



Fundación "Leonor Calderón de Noguera
y Rodrigo Noguera Laborde"

PROYECTO DE PRESUPUESTO E INFORME DE EJECUCIÓN PRESUPUESTAL AÑO ANTERIOR				
EN MILES DE \$				
CODIGO	NOMBRE	2.018	2.017	Proyecto presupuesto del presente año
4	INGRESOS	109.655	76.531	
41	OPERACIONALES	0	0	
4155	Actividades Inmobiliarias, Empresariales y de	0	0	
4160	Enseñanza	0	0	
4170	Otras Actividades de Servicios Comunitarios, Sociales y Personales	0	0	
42	NO OPERACIONALES	109.655	76.531	
4210	Financieros	15	1.302	Se disminuyeron dado el cambio de flujo de caja en los pagos de las donaciones.
4215	Dividendos y Participaciones	0	0	
4220	Arrendamientos	0	0	
4225	Comisiones	0	0	
4230	Honorarios	0	0	
4235	Servicios	0	0	
4240	Utilidad en Venta de Inversiones	0	0	
4245	Utilidad en Venta de Propiedades, Planta y Equipo	0	0	
4248	Utilidad en Venta de Otros Bienes	0	0	
4250	Recuperaciones	0	0	
4265	Ingresos de Ejercicios Anteriores	0	0	
4295	Diversos	68.300	67.851	Donacion Universidad Sergio Arboleda, Donacion Funcionarios USA, Donacion Dr.Ernesto Lucena
4295	Diversos - Eventos Especiales Recursos	13.000	7.378	Evento venta de bonos condolencia
		28.340	0	Suministro Refrigerios Programa "Ser Pilo Paga"
5	GASTOS	109.433	83.578	
51	OPERACIONALES DE ADMINISTRACION	109.433	82.634	
5105	Gastos de Personal	13.000	12.447	
5110	Honorarios	5.360	5.460	
5115	Impuestos	0	0	
5120	Arrendamientos	0	0	
5125	Contribuciones y Afiliaciones	56.000	51.600	
5130	Seguros	0	0	
5135	Servicios	13.200	11.095	
5140	Gastos Legales	73	482	
5145	Mantenimiento y Reparaciones	0	0	
5150	Adecuación e Instalación	0	0	
5155	Gastos de Viaje	0	0	
5160	Depreciaciones	0	0	
5195	Diversos	21.800	1.550	Compra de Insumos para entrega de los refirgerios del Programa "Ser Pilo Paga"
5199	Provisiones	0	0	
53	NO OPERACIONALES	0	945	
5305	Financieros	0	943	
5310	Pérdida en Venta y Retiro de Bienes	0	0	
5315	Gastos Extraordinarios	0	0	
5395	Gastos Diversos	0	2	
54	IMPUESTO DE RENTA Y COMPLEMENTARIOS	0	0	
5405	Impuesto de Renta y Complementarios	0	0	
59	GANANCIAS Y PERDIDAS	222	-7.047	
5905	Ganancias y Pérdidas	0	0	
6	COSTOS DE VENTAS	0	0	
61	Costos de Ventas y de Prestación de Servicios	0	0	
6155	Actividades Inmobiliarias, Empresariales y de	0	0	
6160	Enseñanza	0	0	
6170	Otras Actividades de Servicios Comunitarios, Sociales y Personales	0	0	

ZAIDA BARRERO DE NOGUERA

Representante Legal

YURY A. RODRIGUEZ M,

Contador

TP No. 125137 - T

MARYBELL NÚÑEZ BAUTISTA

Revisor Fiscal


TP No. 99171 - T

FUNDACION LEONOR CALDERON DE NOGUERA Y RODRIGO NOGUERA LABORDE


830.095.576-9

ESTADO DE RESULTADOS INTEGRAL
DESDE EL 1 DE ENERO HASTA EL 31 DE DICIEMBRE DE
(Expresado pesos colombianos)


Ingresos	Notas	2018	2017
Ingresos Ordinarios	10		
Ingresos Actividades Ordinarias			
Donaciones		68.203.067,00	67.850.650,00
Otros Ingresos		<u>35.865.060,00</u>	<u>7.377.800,00</u>
Total Ingresos Ordinarios		104.068.127,00	75.228.450,00
Gastos Operacionales	11	<u>102.217.568,00</u>	<u>82.634.978,00</u>
Excedente Operacional		1.850.559,00	- 7.406.528,00
Gastos No Operacionales		682.533,08	-
Ingresos Financieros	12	23.119,52	1.301.843,00
Gastos Financieros	13	<u>574.770,00</u>	<u>942.169,00</u>
Excedente antes de Impuestos		616.375,44	- 7.046.854,00
Impuesto de Renta			
Cree			
Corriente		123.000,00	-
Diferido		<u>-</u>	<u>-</u>
Excedente Neto del Ejercicio		<u><u>493.375,44</u></u>	<u><u>- 7.046.854,00</u></u>



Zaida Barrero de Noguera
Representante Legal




Yury A. Rodriguez Murillo
Contador Publico
T.P. 125137 - T



Mary Bell Nuñez Bautista
Revisor Fiscal
T.P. 99.171 - T

FUNDACION LEONOR CALDERON DE NOGUERA Y RODRIGO NOGUERA LABORDE
830.095.576-9
ESTADO DE SITUACION FINANCIERA
 (Expresado pesos colombianos)

	Notas	A 31 de Diciembre de 2018	2017	Notas	A 31 de Diciembre de 2018	2017
Activo						
Activo corriente						
Efectivo y Equivalentes	5	37.101.116,57	44.980.923,00		420.300,00	217.382,00
Deudores Varios	6	9.797.500,00	1.221.400,00	8		
Total Activo Corriente		46.898.616,57	46.202.323,00		420.300,00	217.382,00
Activo No corriente						
Inversiones		0,00	0,00		0,00	0,00
Propiedad Planta y Equipo	7	4.826.394,39	4.826.000,00			
Diferidos		0,00	0,00		420.300,00	217.382,00
Total Activo No Corriente		4.826.394,39	4.826.000,00			
Total Activo		51.725.010,96	51.028.323,00		51.725.010,96	51.028.323,00
					51.304.710,96	50.810.941,00
Pasivo						
Pasivo Corriente						
Cuentas Por Pagar						
Total Pasivo Corriente						
Pasivo No Corriente						
Otras Cuentas Por pagar No corrientes					0,00	0,00
Total Pasivo					420.300,00	217.382,00
Patrimonio						
Capital Social				9	5.000.000,00	5.000.000,00
Revalorización del Patrimonio					1.017.111,67	1.017.000,00
Excedente del Ejercicio					493.375,44	-7.046.854,00
Excedentes de Ejercicios Anteriores					44.794.223,85	51.840.795,00
Otro Resultado Integral Ori					0,00	0,00
Total Patrimonio					51.304.710,96	50.810.941,00
Total Pasivo y Patrimonio					51.725.010,96	51.028.323,00

 Zaida Barrero de Noguera Representante Legal	 Mary Bell Nurdex Bautista Revisor Fiscal
--	---

T.P. 99.171 - T

FUNDACION LEONOR CALDERON DE NOGUERA Y RODRIGO NOGUERA LABORDE


830.095.576-9

ESTADO DE CAMBIOS EN EL PATRIMONIO


Con Corte a 31 de Diciembre de

Expresado en pesos colombianos

	Capital	Reservas	Excedentes de			Revalorización	Total
			Ejercicios Anteriores	Ajustes por Adopción	Ajustes por Corrección		
Saldos al inicio del 2017	5.000.000	1.017.000	51.840.795	-	-	(7.046.854)	50.810.941
Reclasificación de utilidades							-
Utilidades del ejercicio							-
Saldos 2017	5.000.000	1.017.000	51.840.795	-	-	7.046.854	50.810.941
Reclasificación de utilidades						7.046.854	-
Utilidades del ejercicio						493.375	493.375
Saldo 2018	5.000.000	1.017.000	44.793.941	-	-	493.375	51.304.316


 Zaida Barrero de Noguera
 Representante Legal

Yury A. Rodriguez Murillo
 Contador Publico
 T.P. 125137 - T


 Mary Bell Nunez Bautista
 Revisor Fiscal
 T.P. 99.171 - T

FUNDACION LEONOR CALDERON DE NOGUERA Y RODRIGO NOGUERA LABORDE

830.095.576-9

ESTADO DE FLUJOS DE EFECTIVO


Comparativos con Corte a 31 de Diciembre de

(Expresado pesos colombianos)


	2.018	2.017
A. FLUJO DE EFECTIVO EN ACTIVIDADES DE OPERACIÓN		
Excedentes del período	493.375	(7.046.854)
PARTIDAS QUE NO AFECTAN EL EFECTIVO		
(+) Depreciaciones	-	-
(+) Amortizaciones Diferido	-	-
(+) Amortizaciones Intangibles	-	-
(+) Provisiones	-	-
(-) Utilidad en Venta de Prop. Planta y Eq.	-	-
(-) Recuperaciones	-	-
(+) Perdida en retiro de inversiones	-	-
EFFECTIVO GENERADO EN OPERACIÓN	<u>493.375</u>	<u>(7.046.854)</u>
CAMBIOS EN ACTIVOS Y PASIVOS OPERACIONALES		
(Aumento) Disminucion Inversiones	-	-
(Aumento) disminucion en Deudores	(8.576.100)	(571.400)
(Aumento) disminucion de Inventarios	-	-
(Aumento) disminucion de Activos Impuestos Corrientes	-	-
(Aumento) disminucion de Intangibles	-	-
(Aumento) disminucion de Otras Cuentas x Cobrar	-	-
(Aumento) disminucion Cargo Corre Diferida Debito	-	-
Aumento (disminucion) Pasivos Por Impuestos Corrientes	-	-
Aumento (disminucion) C x P	202.918	217.382
Aumento (disminucion) No Financieros	-	-
Aumento (disminucion) Obligaciones Laborales	-	-
Aumento (disminucion) Otros Pasivos	-	-
Aumento (disminucion) Cargo Corre Diferida Crédito	-	-
Aumento (disminucion) en Otros Pasivos	-	-
Aumento (disminucion) Interés Minoritario Valorizaciones	-	-
Aumento (disminucion) Impuestos Gravámenes	-	-
TOTAL CAMBIOS EN ACTIVOS Y PASIVOS	<u>(8.373.182)</u>	<u>(354.018)</u>
TOTAL FLUJO DE EFECTIVO NETO EN ACTIVIDADES DE OPERACIÓN	<u>(7.879.807)</u>	<u>(7.400.872)</u>
B. FLUJO DE EFECTIVO EN ACTIVIDADES DE INVERSION		
(Aumento) Disminucion Neta de Inversiones CP	-	-
Venta de Inversiones	-	40.000.000
Venta de Intangibles	-	-
Adquisición de Inversiones	-	-
Prestamo a Accionistas	-	-
Recibido de Prestamo a Accionistas	-	-
Compra Propiedad Planta y Equipo	-	-
Compra de Propiedad Planta y Equipo	-	-
Venta de Propiedad Planta y Equipo	-	-
TOTAL FLUJO DE EFECTIVO NETO EN ACTIVIDADES DE INVERSION	<u>-</u>	<u>40.000.000</u>
C. FLUJO DE EFECTIVO EN ACTIVIDADES DE FINANCIACION		
Obligaciones Adquiridas	-	-
Pago de Obligaciones	-	-
Prestamo Recibidos de Accionistas	-	-
Obligaciones Financieras	-	-
Disminución Patrimonio	-	-
Reinversion de Utilidades	-	-
Pagos de Obligaciones con Accionistas	-	-
Aportes de Capital	-	-
Pago de Dividendos	-	-
Readquisición Acciones	-	-
Prima en Colocacion de Acciones	-	-
TOTAL FLUJO DE EFECTIVO EN ACTIVIDADES DE FINANCIACION	<u>-</u>	<u>-</u>
Aumento (Disminucion) Neto de Efectivo	<u>(7.879.807)</u>	<u>32.599.128</u>
EFFECTIVO AÑO ANTERIOR (INICIAL)	44.980.923	12.382.000
EFFECTIVO PRESENTE AÑO	<u>37.101.116</u>	<u>44.980.923</u>



Zaida Barrero de Noguera
Representante Legal



Yury A. Rodríguez Múñiz
Contador Publico
T.P. 125137 - T



Mary Bell Nuñez Bautista
Revisor Fiscal
T.P. 99.171 - T